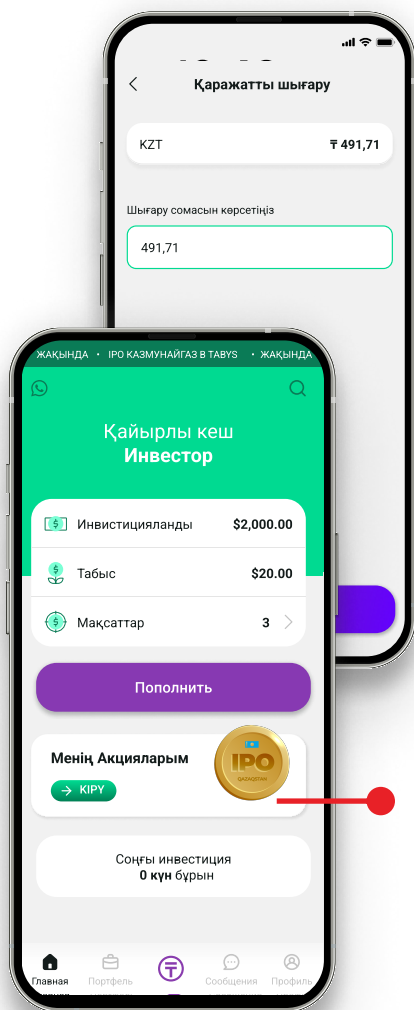


Tabys инвесторлары «ҚазМұнайГаз» ҰК акциялары бойынша төленген дивидендтерді қалай ала алады



1 Tabys қосымшасының басты бетіндегі IPO (Менің Акцияларым/ Облигацияларым) бөлімін ашу.

Төлем жіберілгеннен кейін, сіздің дивидендтеріңіз ақшалай шотта сақталатын болады. Сіз қаражатыңызды кез келген уақытта шешіп ала аласыз.

2 Қосымшада қаражатты шешіп алуға өтінім жіберу. Өтінім орындалған соң, қаражатыңыз Tabys-та тіркелген банк картаңызға түседі.

Маңызды ақпарат!

Tabys қосымшасы транзакция үшін ешқандай комиссия алмайды. Дегенмен банк не төлем жүйесі өз комиссиясын алуы ықтимал, оның мөлшерін алдын ала банктен анықтап білуіңізді сұраймыз.

Егер сіз Kaspi.kz қосымшасы арқылы KaspiGold картасын тіркеген болсаңыз, комиссия 150 теңгеден аспайды.

«Қазпошта» АҚ арқылы дивиденд төлеу кезінде пошталық аударым үшін комиссия аз дегенде 300 теңгені құрайтынын ескеріңіз.

Өтінімдердің орындалу регламенті

Егер өтінім жұмыс күні **16:00-ге** дейін жіберілсе, сол күні орындалады.

Егер өтінім **16:00-ден** кейін немесе демалыс күні жіберілген болса, **келесі жұмыс күні** орындалады.



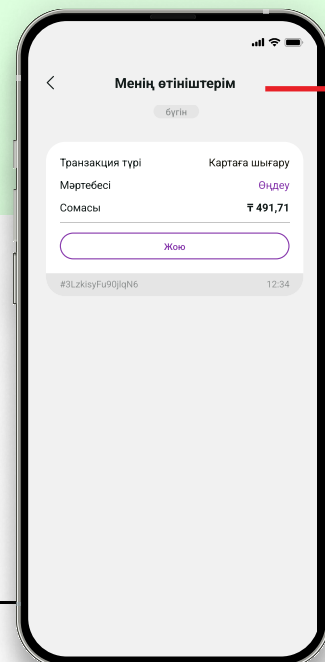
Дивидендтер менің шотыма түскенін қалай білемін?

Сізге пуш-хабарлама келеді.

IPO

12:53

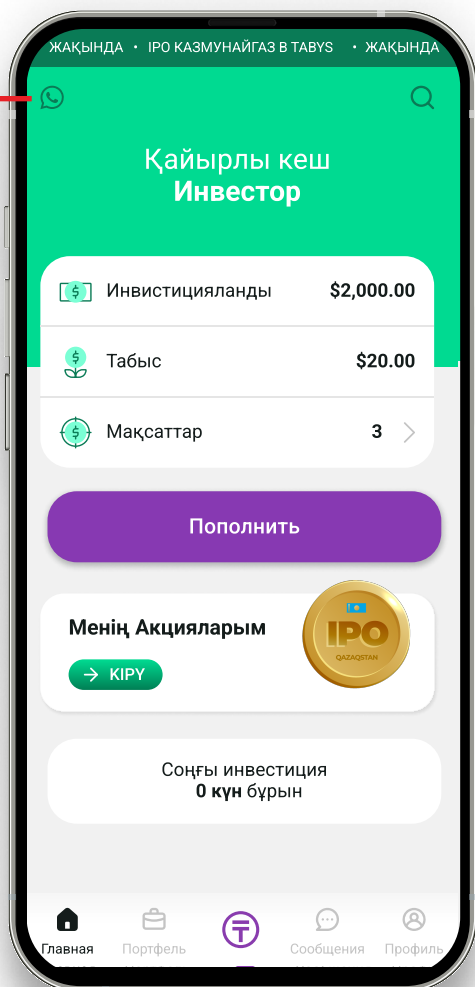
Құрметті __, ₸491,71 мөлшерінде KMG дивидендтері сіздің Tabys шотыңызға түседі.



3

Өтінім статусын

«Менің өтінімдерім» бөлімінен көруге болады



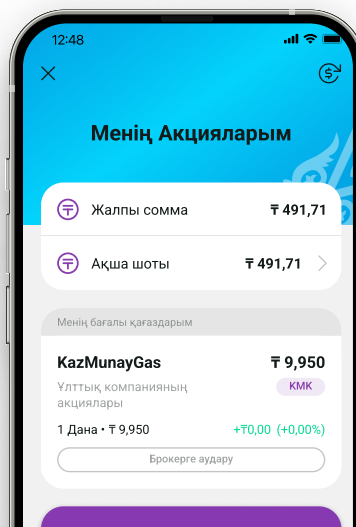
Техникалық не болмаса өзге де сұрақтар туындаған жағдайда, WhatsApp чат арқылы Tabys қолдау бөліміне жазыңыз.



[WhatsApp чат](#)

Чатқа сілтеме қосымшаның басты бетінде бұрышта көрсетілген.

Немесе электронды пошта арқылы: tabys@tabysapp.kz



tabysapp.kz